

Schroder Alternative Solutions Commodity Fund

Akumulacyjne jednostki uczestnictwa typu A EUR Hedged

Ten typ akcji jest obecnie zamknięty dla celów zapisów. Subskrypcja na ten typ akcji może zostać ponownie otwarta w przyszłości, gdy zarządzający uzna, że nowe wpływy nie będą miały wpływu na wyniki.

Zarządzający funduszem

Robert Howell

Fundusz zarządzany od

31 października 2005

Data uruchomienia funduszu

31 października 2005

Wartość aktywów funduszu (w milionach)

USD 5.660,2

Cena jedn. na koniec miesiąca (EUR)

111,04

Benchmark

Composite Benchmark (EUR Hedged)*

Wskaźnik szacowanych wydatków ogółem

2,02 %

Bieżąca wartość High Water Mark

EUR 138,06

Ważne dane statystyczne od uruchomienia

	Fundusz	Benchmark
Roczna zmienność (%)	20,54	23,61
Alpha (%)	4,89	---
Beta	0,69	---
Wskaźnik Information Ratio	0,37	---
Wskaźnik Sharpe'a	-0,02	-0,25
Alfa Jensena (%)	3,62	---

Powyższe wskaźniki opierają się na wynikach osiągniętych przez ostatnie 3 lata, wynikających z porównania cen zakupu (bid to bid).

Zmienność: miara w postaci odchylenia standardowego stóp zwrotu mierzy średnie odchylenia serii stóp zwrotu od ich średniej i jest często wykorzystywana jako miara ryzyka. Duże odchylenie standardowe wskazuje, że były duże wahania w serii stóp zwrotu zarządzającego. Wskaźnik Sharpe'a: miara stopy zwrotu uwzględniająca ryzyko, która wykorzystuje dla przedstawienia ryzyka odchylenie standardowe.

Zbiorczy wzorzec (Composite Benchmark) stanowi po prostu średnią arytmetyczną wszystkich czterech indeksów: indeksu S&P Goldman Sachs Commodity Index (całkowita stopa zwrotu), Reuters/Jeffries CRB Index, DJ UBS Commodity Index (całkowita stopa zwrotu) i Rogers International Commodity Index (całkowita stopa zwrotu). Indeksy przedstawiają ceny terminowych kontraktów towarowych typu futures, które opisują obszerny i wiarygodny wzorzec dla wyników sektora towarowego. Osoby indywidualne nie mogą inwestować bezpośrednio w indeks.

Cel, polityka i ryzyko inwestycyjne

Celem inwestycji funduszu jest zapewnienie całkowitego zwrotu w długim terminie przez inwestycje w instrumenty towarowe w skali globalnej.

Pośrednie inwestycje w towary mogą spowodować, że fundusz stanie przed ryzykiem rynkowym wynikającym z wartości aktywów bazowych i ryzykiem geopolitycznym, a także ryzykiem związanym z podażą, kursem wymiany walut i stopą procentową.

Podejście inwestycyjne

Fundusz będzie inwestował w wiele sektorów towarowych, a głównie w sektor rolniczy, metalowy i energetyczny. Fundusz będzie inwestował przede wszystkim w wiele towarowych instrumentów pochodnych, na które składają się głównie kontrakty terminowe typu futures i inne instrumenty pochodne związane z innymi towarami, a w mniejszym stopniu akcje i środki pieniężne. Fundusz nie będzie bezpośrednio nabywał fizycznych towarów.

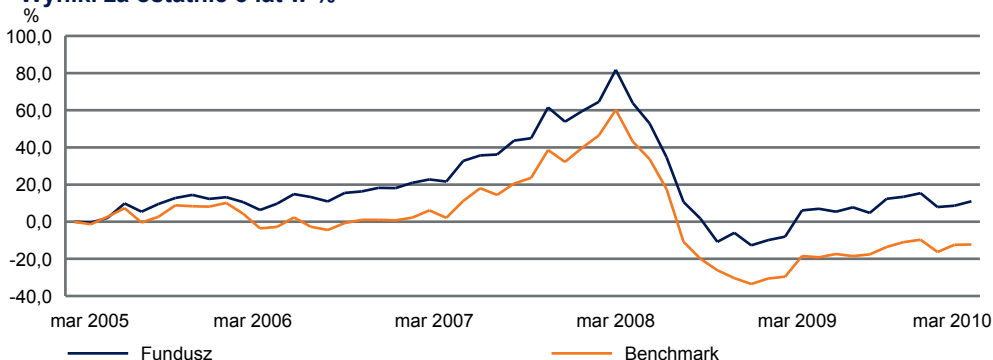
Nie będzie wykorzystywał dźwigni ani krótkiej sprzedaży. Nasz proces badawczy łączy zarówno analizę top-down warunków globalnych z analizą bottom-up poszczególnych rynków towarowych, przy czym celem tych wszystkich działań jest identyfikacja trendów i wynikających z nich możliwości. Nasz zakres inwestycji obejmuje 64 towarów, a koncentrujemy się ściśle na 40-stu. Stosujemy aktywne podejście do zarządzania portfelem i czasem mamy wysoki stopień obrotów w portfelu. Główną część naszego procesu inwestycyjnego stanowi analiza fundamentalna, której uzupełnieniem jest analiza ilościowa, techniczna i analiza nastrojów - służy to uzyskaniu optymalnych stóp zwrotu.

Analiza wyników

Wyniki w %	1 miesiąc	3 miesiące	Aktualny rok	1 rok	5 lat	Od początku	Średniorocznie od początku
Fundusz	2,20	-3,79	-3,79	23,28	---	11,04	2,40
Benchmark	0,24	-2,84	-2,84	26,46	---	-12,27	-2,92

Wyniki w %	mar 2009	kwi 2009	maj 2009	cze 2009	lip 2009	sie 2009	wrz 2009	paź 2009	lis 2009	gru 2009	sty 2010	lut 2010	mar 2010
Fundusz	3,24	2,05	15,50	0,80	-1,51	2,24	-2,77	7,25	0,93	1,75	-6,48	0,66	2,20
Benchmark	4,39	1,48	15,81	-0,92	2,29	-1,41	1,15	4,84	3,03	1,45	-7,30	4,57	0,24

Wyniki za ostatnie 5 lat w %



Podane dane przedstawiają wyniki z przeszłości; wyniki z przeszłości nie gwarantuje przyszłych zysków. Zwrot z inwestycji i wartość kapitału w inwestycji będzie podlegał fluktuacjom, więc wpływy z jednostek uczestnictwa inwestora przy umorzeniu mogą mieć wyższą lub niższą wartość niż ich pierwotny koszt. Bieżące wyniki mogą być niższe lub wyższe niż podane dane.

Wszystkie dane dotyczące wyników funduszu podawane są w oparciu o wartość aktywów netto - po odjęciu reinwestowanego dochodu. Od uruchomienia funduszu: wyniki są obliczane od daty uruchomienia funduszu, chyba że podano inaczej. W przypadku typu jednostek uczestnictwa tworzonego po dacie uruchomienia funduszu, wykorzystuje się symulację wyników z przeszłości w oparciu o wyniki istniejącego typu jednostek uczestnictwa w ramach funduszu, z uwzględnieniem różnicy we Wskaźniku ogólnych wydatków.

*Indeks został zabezpieczony przez spółkę Schroders, aby odzwierciedlić walutę typu jednostki uczestnictwa.

Niektóre różnice w wynikach pomiędzy funduszem a benchmarkiem mogą powstawać ze względu na to, że wyniki portfela są obliczane w innym momencie wyceny niż benchmark.

Źródło danych dotyczących funduszu: Schroders



Schroders

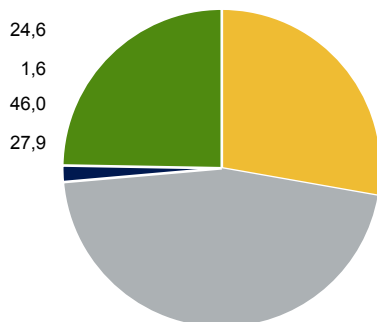
5 największych pozycji w %

Towar	Sektor	% Wartości aktywów netto
ropa Brent	energia	20,4
ropa WTI	energia	11,4
złoto	metale	10,0
miedź	metale	6,0
aluminium	metale	5,3
Łącznie		53,0

Struktura aktywów w %



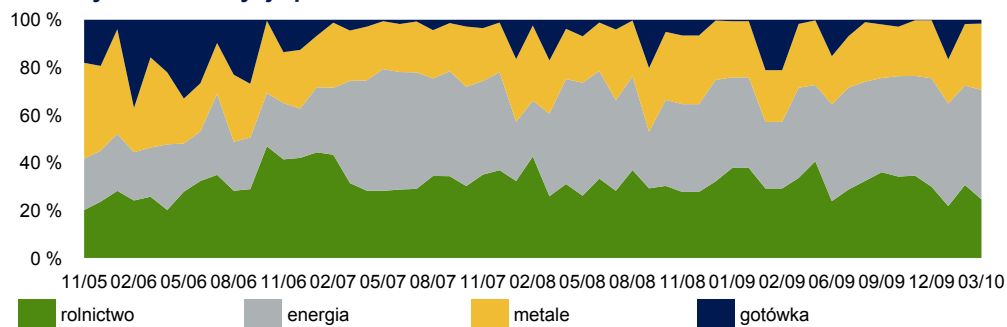
Obecne inwestycje portfela



Inwestycje w inwestycyjne papiery wartościowe



Historyczne inwestycje portfela od uruchomienia



Informacje

SEDOL	B0MKC90
Bloomberg	SASCMEALX
Reuters	LU0233036713.LUF
ISIN	LU0233036713
CEDEL	23303671
Waluta podstawowa funduszu	USD
Waluta typu jednostek uczestnictwa	EUR
Max. opłata wstępna	5,26 %
Częstotliwość transakcji	Codziennie (15:00)
Roczna opłata za zarządzanie	1,50 %
Opłata za wyniki	10% każdych dodatnich wyników (z uwzględnieniem punktu high water mark). W celu uzyskania szczegółów, prosimy o zapoznanie się z prospektem.

Fundusz, o którym mowa w niniejszym dokumencie nie posiada notyfikacji i nie jest dopuszczony do powszechnej dystrybucji na terenie Polski. W chwili obecnej jest on dostępny wyłącznie poprzez ubezpieczenia na życie. Niniejszy dokument ma charakter wyłącznie informacyjny i w żadnym zakresie nie stanowi materiału promocyjnego. Schroder Alternative Solutions ("Spółka") nie może realizować sprzedaży w Stanach Zjednoczonych ani na rzecz obywateli lub rezydentów Stanów Zjednoczonych.

Niniejszy dokument nie stanowi oferty skierowanej do żadnej osoby ani próby ubiegania się przez jakąkolwiek osobę o uzyskanie zapisu na jednostki uczestnictwa Spółki. Żadnych informacji zawartych w niniejszym dokumencie nie należy interpretować jako porady i dlatego informacje te nie stanowią rekomendacji do zakupu lub sprzedaży jednostek uczestnictwa. Oferowanie jednostek uczestnictwa w niektórych krajach może podlegać ograniczeniom i dlatego Spółka wymaga, aby potencjalni inwestorzy dowiedzieli się o nich i przestrzegali je. Zapisów na jednostki uczestnictwa Spółki można dokonywać jedynie na podstawie ostatniego prospektu oraz zbadanego sprawozdania rocznego (i kolejnego niezbadanego sprawozdania półrocznego, jeżeli zostało ono opublikowane), których egzemplarze można otrzymać bezpłatnie ze spółki Schroder Investment Management (Luxembourg) S.A.

Wyniki osiągnięte w przeszłości nie są wyznacznikiem przyszłych wyników i mogą nie zostać powtórzone.

Wartość inwestycji i przychód z nich mogą spadać, jak również rosnać i nie są one gwarantowane, a inwestorzy mogą nie odzyskać pełnej zainwestowanej kwoty. Inwestycje w produkty alternatywne pociągają za sobą duży stopień ryzyka. Wszystkie lub większość z zabezpieczeń zapewnianych przez system regulacyjny Wielkiej Brytanii nie znajdują zastosowania do inwestycji w Spółkę i odszkodowanie na mocy projektu UK Financial Services Compensation Scheme nie będzie dostępne. W niniejszym dokumencie spółki Schroders wyraziły swoje własne poglądy i opinie, które mogą ulec zmianie. Niniejszy dokument opublikowała spółka Schroder Investment Management (Luxembourg) S.A., 5, rue Höhenhof, L-1736 Senningerberg, R.C.S. Luxembourg; B 37.799. Nie wolno rozprowadzać niniejszego dokumentu wśród osób nieupoważnionych. Dla Państwa bezpieczeństwa, rozmowy mogą być nagrywane.